

Passe terrasse

EasyDeck[®]
Made in Germany

*Simple d'entretien,
robuste de nature...*

www.easydeck.de/fr



EasyDeck[®]
Made in Germany



GCC (German Compact Composite) est un matériau composite constitué de bois et de polymères adapté à toutes les utilisations. Le composé principal est constitué de **75 % de fibres de bois naturelles**, enrichies d'additifs et de polymères respectueux de l'environnement dans le cadre d'un procédé breveté. Le dérivé de bois fabriqué en **Allemagne ne contient pas de PVC** et est polyvalent. C'est parce que notre composite est à base de bois que les processus naturels altèrent le coloris et le toucher avec le temps. Nous renonçons délibérément à l'imperméabilisation chimique et nous misons plutôt sur la propre protection du produit naturel. Plus de 15 ans d'expérience et de développement témoignent de la qualité du matériau - nous ne faisons pas de promesses que nous ne pouvons pas tenir !

Ne rien prendre à la nature, mais lui donner un avenir. La fabrication de notre composite à base de bois innovant est placée sous le signe de la **durabilité** et constitue pour nous une priorité absolue. Nous misons sur le **cycle naturel** et utilisons exclusivement pour la production du bois **issu à 100% de la sylviculture durable et locale**. De plus, nos produits sont recyclables : il est redonné vie aux anciens panneaux EasyDeck® en les réutilisant dans le processus de production.



Cycles de matières bouclés

S'il y a une chose d'ancré dans nos gènes, c'est bien le principe Cradle to Cradle®. Il décrit un cycle de matériaux dans lequel les produits ou les matières premières circulent dans des circuits récurrents. Pour que le circuit technique s'applique à nos produits dérivés du bois GCC, l'objectif principal consistait à concevoir un matériau sans risque pour la santé pour lequel un système de recyclage spécial a été installé. Cela nous permet de maintenir la qualité des ressources matérielles existantes et de les utiliser. De cette façon, nous pouvons nous développer, sans consommation supplémentaire de matières premières naturelles, et fabriquer des produits qui répondent aux normes de qualité les plus élevées.

Vous pouvez trouver les négociants autorisés à la reprise sur :

www.easydeck.de/fr/revendeurs












GCC est conforme à la norme **Cradle to Cradle Certified™ Gold Standard***. Notre dérivé de bois GCC a obtenu la distinction Cradle to Cradle Certified™ Gold. La certification est délivrée par le Cradle to Cradle Products Innovation Institute. Tous les composants de notre matériau GCC se sont vus confirmés comme étant **sans danger pour l'homme et pour l'écologie**, avec un niveau de qualité global. L'évaluation écologique de la gestion intégrée de l'eau et du concept énergétique neutre pour le climat lors de la production ainsi que les normes sociales élevées sur notre site de production en Allemagne complètent l'évaluation approfondie des matériaux et des processus. GCC répond ainsi aux normes les plus élevées en matière d'éco-efficacité.

La certification atteste que nos produits contribuent positivement à la durabilité des ouvrages

* Cradle to Cradle Certified™ Gold, Version 3.1, Renouvellement le 27 août 2022, Plus d'informations sur la certification sur www.easydeck.de/fr

BRONZE ARGENT OR PLATINE

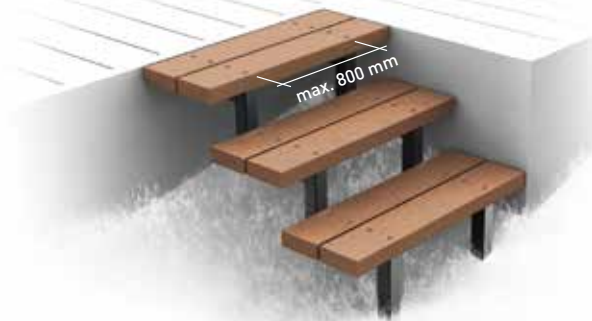
	BRONZE	ARGENT	OR	PLATINE
 Qualité de la santé des matériaux				
 Recyclabilité				
 Énergies renouvelables				
 Gestion de l'eau				
 Responsabilité sociale				

Programme de bois de construction

Le nouveau programme de bois de construction EasyDeck® est destiné à satisfaire toutes vos idées et se distingue par sa grande flexibilité. Le profilé Claire-voie et la planche de construction permettent de réaliser de nombreuses réalisations pour l'extérieur.

Planche de construction

La planche de construction est la clé de votre créativité illimitée. Disponibles en neuf teintes au total, les planches de construction sont utilisées pour la réalisation individuelle d'éléments et de meubles de jardin. Que ce soit un bac à sable, une plate-bande surélevée ou un banc - tout est possible avec le bois de construction.



Les variantes de couleur du profil Claire-voie



Fokus
Chocolat Noir

Fokus Brun

Fokus Gris


Platine

Écru

Jade

Umbra

Les variantes de couleurs de planche de construction



Titane

Umbra

Terra

Graphite

Gris

Écru

Jade

Platine

Brun



NOUVEAU
dans notre
assortiment

Profilé Claire-voie – pour un revêtement élégant!

Le profilé Claire-voie peut être utilisé à la fois comme élément de revêtement et comme lame de finition pour les terrasses. Les profils massifs se caractérisent par un dégradé de couleur attrayant et s'intègrent parfaitement dans tous les environnements. La fixation peut être réalisée à la fois de manière apparente avec des vis et de manière invisible avec des clips en acier inoxydable. Selon les besoins, les profilés Claire-voie peuvent être montés dans un système à travées multiples avec un entraxe maximal de 80 cm max. ou dans un système à travée unique avec 60 cm max. Les profilés sont faciles à entretenir et peuvent être montés avec une faible distance de joints (à partir de 5mm).

Le profilé Claire-voie est disponible en sept couleurs au total. Vous trouverez toute la variété de couleurs du programme de bois de construction sur la page ci-contre.



Exemple:
Fokus Gris

montage du profilé Claire-voie voir :
www.easydeck.de/fr

Maturation des couleurs des lames de terrasse EasyDeck®


La palette de couleurs des lames de terrasse EasyDeck® se base sur les couleurs de la nature et s'intègre harmonieusement dans n'importe quel jardin. De légères variations de couleurs et de nuances sont souhaitées car elles soulignent l'aspect du bois.

Les lames n'obtiennent leur aspect final qu'après 6 à 8 mois d'exposition aux intempéries. Au fur et à mesure que la couleur mûrit, une patine se forme. Les différences de couleur, qui peuvent être dues à la production ou à des moments de pose différents, s'harmonisent. La marbrure représentée peut donc devenir plus apparente au cours des 6 premiers mois. Dans le cas des terrasses couvertes, le processus de variation de couleur est retardé et dépend de l'intensité des intempéries.

Trend¹⁶



Terra



Graphite

Trend¹⁹



Terra



Graphite

Trend²⁵



Umbra




Titane

Glacier¹⁶



Terra



Graphite

Dolomit¹⁶



Brun



Gris

Dolomit¹⁹



Fokus
Brun



Fokus
Gris

Dolomit¹⁹- Dalle de plancher



Ecu



Jade




Platin

Après la pose

Au bout de 1-2 mois*

Au bout de 6-8 mois*

* Les figures montrent les couleurs disponibles et leur maturation naturelle



Simplement dur au toucher

Votre terrasse vit - et c'est très bien comme ça ! Ne vous inquiétez pas pour les traces d'usure ou pour ce que l'on appelle les «frottements» dus aux meubles. Les conditions météorologiques font généralement disparaître les traces d'usure et les taches d'aliments de la surface des lames. Même l'eau salée ou les nettoyants pour piscines ne laissent aucune trace de décoloration ou de blanchiment sur les planches. Alors installez-vous et détendez-vous ! Et si vous souhaitez quand même faire quelque chose, assurez-vous de nettoyer votre terrasse régulièrement. Les traces d'usure se feront moins fréquentes.

Tout simplement des fibres naturelles véritables

L'utilisation de matière première naturelle fait que le produit peut présenter de petites inclusions de fibres de liège et de fibres naturelles. Ces inclusions deviennent visibles à la surface du produit souvent après des intempéries et après que le matériau ait absorbé de l'eau. Ces inclusions disparaissent en grande partie au fil de l'utilisation normale de la terrasse. Si elles sont perçues comme dérangeantes, elles peuvent aussi être enlevées mécaniquement. Cela n'endommagera pas le produit.

Nettoyage facile avec de l'eau

Comme on le sait bien, on ne peut pas influencer sur la météo. Les traces d'eau en cas de précipitations ou des dépôts de poussière sur les bords sont la conséquence naturelle des aléas météorologiques. Il est toutefois facile de les éliminer avec de l'eau propre ! Un nettoyage et un entretien régulier des surfaces contribuent à prévenir la formation de nouvelles traces d'eau et à atténuer leur apparition avec le temps.

Astuces pour un entretien correct de la terrasse

Après avoir installé une terrasse, le pont doit être nettoyé pour éliminer les poussières de production. Un entretien régulier minimise les dépôts coriaces tels que le pollen ou la poussière, ou encore l'apparition de matières organiques. Nous recommandons de nettoyer la terrasse en profondeur au moins 2 fois par an (ou, si nécessaire, plus fréquemment encore). La température extérieure doit s'élever à au moins 15 °C.

Notre conseil : Une inclinaison d'au moins 2 % facilite l'entretien de la terrasse étant donné que cela empêche en grande partie les taches et saturations d'eau. Ce n'est qu'ainsi que l'eau peut s'écouler facilement sur la terrasse, ce qui permet un effet autonettoyant des lames de parquet et garantit leur longévité.

Procédez comme suit pour le nettoyage :

1. Balayer la crasse sèche et volatile du deck de terrasse.
2. Humidifier suffisamment tout le deck de terrasse et gardez-le humide pendant au moins 15 minutes.
3. Nettoyez la terrasse avec notre balai-brosse GCC. En cas de besoin de nettoyage accru, il est recommandé d'utiliser un nettoyeur de surface avec brosse rotative.
4. Rincer soigneusement la terrasse avec de l'eau du robinet claire. Retirer ensuite et laisser sécher.



Un nettoyage puissant

Utiliser de la poudre à récurer pour nettoyer en profondeur les surfaces de terrasses EasyDeck® très sales. Celle-ci est exempte d'agents tensioactifs et d'autres produits chimiques et ne présente aucun danger pour les nappes phréatiques. 2 kg de poudre à récurer suffisent pour environ 20 m² de surface. Ne pas traiter les surfaces sensibles et veiller à les masquer au préalable, ne pas utiliser sur les terrasses coextrudées.

Le nettoyage à la poudre à récurer est effectué entre les étapes 3 et 4 de l'entretien de la terrasse. Les informations relatives à l'application figurent sur l'étiquette du produit. La fiche de données de sécurité et la liste des composants sont disponibles à l'adresse suivante : www.novo-tech.de/service





Pare-vue/clôture à traverses Blickfang – La solution parfaite pour établir ses limites!

Profitez de votre intimité et mettez des accents avec notre système de clôture EasyDeck® Blickfang. Que ce soit comme pare-vue avec des traverses GCC ou en acier inoxydable ou comme clôture à traverses: Les portes et portails s'intègrent parfaitement, les inclinaisons ou les angles de toutes sortes sont facilement maîtrisés. Les montants complémentaires sont absolument durables, de sorte que nous pouvons vous garantir 25 ans contre la pourriture dans le sol!

L'assortiment complet de clôtures est disponible à l'adresse suivante : www.easydeck.de/fr/cloture

Clôture brise-vue



Ecu

Jade

Platin

Clôture à traverses



Terra

Graphite

Après la pose

Au bout de 1-2 mois*

Au bout de 6-8 mois*

* Les figures montrent les couleurs disponibles et leur maturation naturelle



Mentions légales



Éditeur :
NOVO-TECH Trading GmbH & Co. KG
Siemensstraße 31, 06449 Aschersleben, Allemagne

Conception/réalisation/mise en page/illustrations :
FULLHAUS GmbH, Regensburg, Allemagne

Droits de modifications réservés. La société décline toute responsabilité pour les erreurs d'impression.
Les couleurs et les illustrations peuvent ne pas être parfaitement fidèles pour des raisons techniques d'impression.

Version : 30 mars 2021 // 1ère version