

*Jednoduchá péče,
síla přírody...*

www.easydeck.de/en



GCC (German Compact Composite) je materiál na bázi dřeva s univerzálním využitím. Hlavní podíl 75 % tvoří přírodní vlákna, která se patentovaným postupem doplňují ekologickými aditivami a polymery. Kompozitní materiál vyráběný v Německu neobsahuje PVC a možnosti jeho použití jsou velmi rozmanité. Protože základ tvoří dřevo, dochází časem v důsledku přirozených procesů ke změnám barvy a dotykových vlastností. Záměrně nepoužíváme pro ošetření povrchu chemické prostředky a namísto toho spoléháme na vlastní obranyschopnost přírodního produktu. 15leté zkušenosti a vývoj naše úvahy potvrzují – neslibujeme tedy nic, co bychom nemohli dodržet!

Nechceme přírodu ochuzovat, chceme jí zajistit budoucnost. Výroba naší inovativní dřevěné hmoty je součástí tématu udržitelnosti, která má pro nás nejvyšší prioritu. Máme na paměti přirozený koloběh a k výrobě používáme výhradně dřevo, které 100% pochází z udržitelného domácího lesního hospodářství. Naše produkty jsou opětovně použitelné: staré palubky EasyDeck® znovu ožijí v produktech, získaných z recyklovaného materiálu.



Uzavřený koloběh látek

Pokud je něco zcela určitě zakotveno v našich genech, je to princip Cradle to Cradle®. Jedná se o látkový koloběh neustále cirkulujících produktů, příp. surovin. Aby se technický koloběh mohl uplatnit i u našich produktů GCC z dřevěné hmoty, bylo prvním předpokladem navrhnout materiál, který bude zdravotně nezávadný, a vytvořit pro něj speciální systém zpětného odběru. To nám umožní zachovat a využívat kvalitu stávajících materiálových zdrojů. Tímto způsobem můžeme – bez dodatečné spotřeby přírodních surovin – dále růst a vyrábět stavební produkty podle nejvyšších kvalitativních standardů.

Obchodníky pro zpětný odběr najdete na internetové stránce:

www.easydeck.de/en/dealer



GOLD

GCC splňuje Cradle to Cradle Certified™ Gold Standard*. Cradle to Cradle Products Innovation Institut vydal našemu dřevěnému materiálu GCC zlatý certifikát Cradle to Cradle Certified™ Gold. To potvrzuje skutečnost, že náš materiál na bázi dřeva GCC splňuje požadavek na toxikologickou nezávadnost všech obsažených látek pro člověka i životní prostředí, a to na celosvětové kvalitativní úrovni. Ekologické hodnocení integrovaného hospodaření s vodou, koncepce hospodaření s energií ve výrobě neutrální z hlediska klimatu a dále pak vysoké sociální standardy v našem výrobním závodě v Německu rozsáhlý ucelený proces hodnocení materiálů a operací doplňují. GCC splňuje nejvyšší standart environmentální účinnosti.

Certifikace dokládá, že naše produkty přispívají k pozitivnímu hodnocení udržitelnosti stavebních objektů.

*Cradle to Cradle Certified™ Gold, verze 3.1, Renewal 27 srpna 2022. Více informací o certifikaci na stránkách www.easydeck.de/en

BRONZ STŘÍBRO ZLATO PLATINA

	Zdravý materiál	
	Schopnost koloběhu	
	Obnovitelné energie	
	Vodní hospodářství	
	Sociální odpovědnost	

Program konstrukčního dřeva

Nový program konstrukčního dřeva EasyDeck® je určen pro záměry jakéhokoli druhu a vyniká velkou flexibilitou. Kosočtvercové profily a konstrukční trámy umožňují realizovat četné nápady pro úpravu venkovního prostoru.

Konstrukční prkno

Konstrukční prkna jsou klíčem k bezmezné kreativě. Dodávají se v devíti barvách a slouží pro individuální provedení zahradních prvků a nábytku. Bedna na písek, vysoký záhon, lavice – konstrukční dřevo je vhodné pro nejrůznější účely.



Barevné varianty kosočtvercových profilů



Fokus
čokoládově
černý

Fokus Hnědá

Fokus Šedá


Platin

Ecrú

Jade

Umbrá

Barevné varianty konstrukčních trámů



Titan

Umbrá

Terra

Graphit

Šedá

Ecrú

Jade

Platin

Hnědá



NOVINKA
v sortimentu

Kosočtvercový profil – pro stylové obložení!

Kosočtvercový profil může být využit jednak jako stylový obkládací prvek, jednak jako ukončovací lišta krytiny terasy. Masivní profily se vyznačují atraktivními barevnými přechody a elegantně se začlení do jakéhokoli prostředí. Upevnění může být provedeno jako viditelné pomocí šroubů, ale i jako neviditelné sponami z ušlechtilé oceli. Podle potřeby mohou být kosočtvercové profily pokládány v systému s více poli s osovým rozměrem max. 80 cm nebo jako jednotlivá pole s rozměrem max. 60 cm. Profily se snadno udržují a mohou být pokládány s úzkými spárami (od 5 mm).

Kosočtvercové profily se dodávají celkem v sedmi barvách.

Přehled barev pro program konstrukčního dřeva najdete na sousední stránce.



Příklad:
Fokus šedá

Montáž kosočtvercového profilu – viz:
www.easydeck.de/en/downloads

Paleta barev terasových prken EasyDeck®

Barevný program terasových prken EasyDeck® je inspirován přírodními odstíny, které harmonicky ladí s každou zahradou. Nepatrné barevné odchylky a nuance jsou vítány, protože zvýrazňují vzhled dřeva.


Protože základem našich materiálů je dřevo, záměrně nepoužíváme chemické přípravky na uzavření povrchu, aby časem mohlo docházet k přirozeným změnám optických a hmatových vlastností. Konečného vzhledu prken dosáhnou teprve po 6-8 měsících, kdy jsou vystaveny vlivům počasí. V průběhu vyzrání se na povrchu vytvoří patina. Barevné rozdíly, jejichž příčinou je výroba nebo různá doba pokládání, se přitom vyrovnají. Stejně tak se během prvních 6 měsíců více zvýrazní mramorování povrchu.

U zastřešených teras je proces změn barvy pomalejší a závisí na tom, jaké intenzitě vnějších vlivů jsou prken vystaveny.

Trend¹⁶



Terra




Graphit

Trend¹⁹



Terra



Graphit

Trend²⁵



Umbra



Titan

Glacier¹⁶



Terra



Graphit

Dolomit¹⁶



Hnědá



Šedá

Dolomit¹⁹




Fokus
Hnědá



Fokus
Šedá

Dolomit¹⁹-Bodendiele



Ecrú



Jade



Platin

po položení

po 1-2 měsících*

po 6-8 měsících*

* Obrázky ukazují příklady dodávaných barev a jejich přirozeného vyzrání



Ohlazení, např. nábytkem




Příměs přírodních vláken



Kaluže vody



... po vystavení
povětrnostním vlivům



... po mechanickém opracování



... po vyčištění vodou

Prostě nezdolné

Na Vaší terase je živo – to je dobře! Neobávejte se otláčených a lesklých míst, která se vytvoří po kontaktu s nábytkem. Počasí zajistí, že tyto stopy po používání nebo například skvrny od jídla z povrchu dlaždic zpravidla zmizí. Dokonce ani slaná voda nebo čističe bazénů nezanechají trvalé skvrny nebo světlejší místa. Pobyt na terase si proto v klidu užívejte! A pokud máte pocit, že to nestačí, pravidelně terasu uklízejte. Stopy po používání budou rychleji méně viditelné.

Jednoduše pravá přírodní vlákna

Použitý materiál může obsahovat drobné vměstky lýkových a přírodních vláken. Ty se v závislosti na počasí a v důsledku nasákavosti dřeva často dostávají na povrch. Při normálním používání terasy obvykle během času do značné míry opět zmizí. Pokud by působily rušivě, je možné jejich odstranění mechanickou cestou, při které nedochází k poškození produktu.

Jednoduše vyčistěte vodou

Počasí ovlivnit neumíme. Stopy po zaschlých kalužích po dešti nebo stopy po zvlhlém prachu nelze vyloučit a vyskytují se zpravidla v prostoru pod okraji přístřešků nebo i na volných plochách. Pro jejich odstranění postačí omytí čistou vodou. Pravidelné čištění a péče o plochu terasy působí preventivně a časem výskyt těchto stop snižuje.

Tipy pro správnou péči o terasu

Nově vybudovanou terasu je zapotřebí očistit od prachu, který vznikl při její stavbě. Následná pravidelná péče minimalizuje trvalé usazeniny pylů, prachu nebo organických substancí. Doporučujeme terasu důkladně vyčistit 2x ročně (podle potřeby i častěji). Venkovní teplota by přitom měla být alespoň 15 °C. Naše doporučení: péči o terasu usnadní její spád alespoň 2 %, protože dovolí bezproblémové odtékání vody, zabrání vzniku skvrn a může se uplatnit samočistící schopnost desek.

Při čištění postupujte takto:

1. Suché a volné nečistoty z terasy odstraňte koštětem.
2. Celou plochu terasy dostatečně navlhčete a zajistěte, aby zůstala alespoň 15 minut vlhká.
3. Plochu terasy očistěte naší škrabkou GCC.
Při náročnějším čištění doporučujeme použít navíc čistič ploch s rotujícím kartáčem.
4. Plochu terasy důkladně opláchněte čistou pitnou vodou. Vodu setřete a terasu nechejte uschnout.



Důkladné čištění

Pro důkladné vyčištění silně znečištěných ploch krytiny EasyDeck® na terasách použijte čisticí písek. Neobsahuje tenzidy ani jiné chemikálie a neohroží tedy podzemní vody. 2 kg čisticího prášku vystačí asi na 20 m² plochy. Nepoužívejte na choulolistivé plochy, pokud jsou součástí terasy, předem je přelepte. Nepoužívejte na koextrudované krytiny teras.

Čištění čisticím pískem se provádí mezi krokem 3 a 4 péče o terasu. Informace pro uživatele najdete na etiketě produktu. Bezpečnostní list a seznam obsažených látek najdete na stránce:

www.novo-tech.de/service





25 léta
Záruka
proti hnilobě v půdě

Pohledový ochranný plot/Paždíkový plot Atraktivní – perfektní ohraničení!

Náš systém oplocení EasyDeck® Vám umožní zachovat si soukromí a současně představuje poutavý optický akcent. Ať už jako ochrana proti pohledům zvenčí z plotových dílců GCC nebo z ušlechtilé oceli nebo z planěk: do všech typů se snadno začlení dvířka a vrátka, ploty bez jakéhokoli problému mohou kopírovat stoupání terénu a vytvářet úhly. Doplnující sloupky mají velmi dlouhou životnost a můžeme Vám zaručit jejich odolnost proti zpuštění v zemi po dobu 25 let!

Kompletní sortiment plotů najdete na stránkách: www.easydeck.de/en/fence

Pohledový ochranný plot



Ecru

Jade

Platin

Paždíkový plot



Terra

Graphit

po položení

po 1–2 měsících*

po 6–8 měsících*

* Obrázky ukazují příklady dodávaných barev a jejich přirozeného vyževání



Tiráž



Vydavatel:
NOVO-TECH Trading GmbH & Co. KG
Siemensstraße 31, 06449 Aschersleben, Germany

Koncepce/návrh/layout/obrázky:
FULLHAUS GmbH, Regensburg

Změny vyhrazeny. Za chyby tisku neneseme žádnou odpovědnost.
Barvy a grafiky se mohou s ohledem na tiskovou techniku lišit od originálu

Stav: 20.04.2021 // první verze