

Terrassenpass

EasyDeck[®]
Made in Germany

*Einfach in der Pflege,
von Natur aus stark ...*



www.easydeck.de



Mit **GCC (German Compact Composite)** wurde ein Holz-Polymerwerkstoff entwickelt, der ein echter Alleskönner ist. Den Hauptanteil bilden mit **75 % Holzfasern**, die in einem patentierten Verfahren mit umweltfreundlichen Additiven und mit Polymeren ergänzt werden. Der in **Deutschland** produzierte Werkstoff ist **PVC-frei** und vielseitig einsetzbar. Produkte aus GCC sind aufgrund der hohen Naturfaserauffüllung sehr widerstandsfähig und haben eine geringe thermische Ausdehnung. Weil unser Werkstoff auf Holz basiert, verändern natürliche Prozesse die Farbgebung und Haptik mit der Zeit. Auf chemische Versiegelung verzichten wir bewusst und setzen stattdessen auf den eigenen Schutz des Naturprodukts. Über 15 Jahre Erfahrung und Entwicklung sprechen für das Material – wir versprechen nichts, was wir nicht halten können!

Der Natur nichts nehmen, sondern Zukunft geben. Die Herstellung unseres innovativen Holzwerkstoffs steht unter dem großen Thema **Nachhaltigkeit** und hat für uns oberste Priorität. Wir besinnen uns auf den **natürlichen Kreislauf** und verwenden für die Produktion ausschließlich Holz, das **zu 100 % aus nachhaltiger, einheimischer Forstwirtschaft** stammt. Zudem sind unsere Produkte recyclebar: Alten EasyDeck® Dielen wird neues Leben eingehaucht, indem sie im Produktionsprozess wiederverwertet werden.



Geschlossener Stoffkreislauf

Wenn eines ganz bestimmt in unseren Genen liegt, dann ist es das Cradle to Cradle® Prinzip. Es beschreibt Stoffkreisläufe, in denen Produkte bzw. Rohstoffe immer wiederkehrend zirkulieren – Abfälle gibt es nicht. Zur konsequenten Umsetzung dieser Kreislaufwirtschaft betreiben wir spezielle Systeme zur Rücknahme unserer seit 2005 hergestellten GCC Holzwerkstoff-Produkte. Dadurch erhalten und nutzen wir bereits vorhandene Materialressourcen ohne Qualitätsverlust und können – ohne den zusätzlichen Verbrauch natürlicher Rohstoffe – wachsen und Bauprodukte nach höchstem Qualitätsstandard fertigen.

Rücknahmehändler finden Sie online unter: www.easydeck.de/haendler



GCC erfüllt den Cradle to Cradle Certified® Gold Standard*. Unser GCC (German Compact Composite) Werkstoff wurde mit Cradle to Cradle Certified® Gold ausgezeichnet. Die Zertifizierung wird durch das Cradle to Cradle Products Innovation Institut vergeben. Dabei werden unserem GCC Werkstoff vor allem die human- und ökotoxikologischen **Unbedenklichkeiten aller Inhaltsstoffe** auf globalem Qualitätsniveau bestätigt. Die ökologische Bewertung des integrierten Wassermanagements und des klimaneutralen Energiekonzeptes bei der Produktion sowie die hohen sozialen Standards an unserem Produktionsstandort in Deutschland runden die umfangreiche Material- und Prozessbewertung ganzheitlich ab. GCC erfüllt damit den höchsten Standard für Ökoeffektivität.

Die Zertifizierung belegt, dass unsere Produkte zur positiven Nachhaltigkeitsbewertung von Bauwerken beitragen.

* Cradle to Cradle Certified® ist eine registrierte Marke des Cradle to Cradle Products Innovation Institute. Cradle to Cradle Certified® Gold, Version 3.1, Renewal 27 Aug 2022, Mehr Informationen zur Zertifizierung unter www.easydeck.de


	BRONZE	SILBER	GOLD	PLATIN
Materialgesundheit				
Kreislauffähigkeit				
Erneuerbare Energien				
Wassermanagement				
Soziale Verantwortung				

Konstruktionsholzprogramm


Das EasyDeck® Konstruktionsholzprogramm ist für Ideen jeder Art gemacht und besticht durch großartige Flexibilität. Mit dem enthaltenen Rhombusprofil und der Konstruktionsbohle lassen sich zahlreiche Gestaltungen für den Außenbereich umsetzen.

Konstruktionsbohle

Die Konstruktionsbohle ist Ihr Schlüssel zu grenzenloser Kreativität. In insgesamt neun Farben erhältlich, dienen die Konstruktionsbohlen der individuellen Umsetzung von Gartenelementen und Möbeln. Ob Sandkasten, Hochbeet oder Bank – mit dem Konstruktionsholz ist alles möglich.



Die Farbvarianten des Rhombusprofils



Fokus
Schokoschwarz

Fokus Braun

Fokus Grau


Platin

Ecrú

Jade

Umbra

Die Farbvarianten der Konstruktionsbohle



TITAN

UMBRA

TERRA

GRAPHIT

GRAU

ECRU

JADE

PLATIN

BRAUN



NEU
im
Sortiment

Rhombusprofil - für stilvolle Verkleidungen!

Das Rhombusprofil können Sie für geschmackvolle Holzverkleidungen im Außenbereich oder als Abschlussleisten Ihrer neuen Terrasse nutzen. Die massiven Profile in sieben Farben bestechen mit einem attraktiven Farbverlauf und fügen sich gekonnt in jede Umgebung ein. **Die Befestigung kann sowohl sichtbar mit Schrauben als auch verdeckt mit Edelstahl-Klammer erfolgen.** Je nach Bedarf können die Rhombusprofile im Mehrfeldsystem mit einem Achsmaß von max. 80 cm oder im Einfeldsystem mit max. 60 cm montiert werden. Die Profile sind pflegeleicht und können mit einem schmalen Fugenabstand (ab 5 mm) montiert werden.

Das Rhombusprofil ist in insgesamt sieben Farben erhältlich. Die ganze Farbvielfalt des Konstruktionsholzprogramms finden Sie auf der nebenstehenden Seite.

Montage des Rhombusprofils siehe:
www.easydeck.de/downloads



Farbreifung der EasyDeck® Terrassendielen

Das Farbprogramm der EasyDeck® Terrassendielen orientiert sich an den Farbtönen der Natur und fügt sich harmonisch in jeden Garten ein. Geringe Farbabweichungen und Schattierungen sind gewünscht, da sie die Holzoptik unterstreichen.

Weil unser Werkstoff auf Holz basiert und wir bewusst auf chemische Versiegelung verzichten, verändern natürliche Prozesse die Farbgebung und Haptik mit der Zeit. Die Dielen erhalten erst nach 6-8 Monaten Bewitterung ihr finales Aussehen. Im Zuge der Farbreifung bildet sich eine Patina. Farbunterschiede, die produktionsbedingt oder durch unterschiedliche Verlegezeitpunkte entstehen können, gleichen sich an. Dargestellte Marmorierungen können sich somit in den ersten 6 Monaten stärker abzeichnen. Bei überdachten Terrassen verzögert sich der Prozess der Farbveränderung und ist abhängig von der Stärke der Bewitterung.

Trend¹⁶




Trend¹⁹




Trend²⁵




Glacier¹⁶




Dolomit¹⁶



Dolomit¹⁹



Dolomit¹⁹- Bodendiele



nach der Verlegung


nach 1-2 Monaten*

nach 6-8 Monaten*

* Abbildungen zeigen beispielhaft die lieferbaren Farben und ihre natürliche Farbreifung



Polierung z. B. durch Möbel




Naturfasereinschluss



Wasserränder



... nach Bewitterung



... nach mechanischer Behandlung.



... nach der Reinigung mit Wasser

Einfach abwarten

Auf Ihrer Terrasse herrscht Leben – das ist gut so! Machen Sie sich um Gebrauchsspuren oder sogenannte „Polierungen“ durch Möbel keine Sorgen. Durch die Witterung verschwinden Gebrauchsspuren und Lebensmittelflecken auf der Dielenoberfläche in der Regel wieder. Lehnen Sie sich also entspannt zurück! Und sollten Sie doch etwas tun wollen, achten Sie auf die regelmäßige Reinigung Ihrer Terrasse. So entstehen weniger sichtbare Gebrauchsspuren.

Einfach echte Naturfasern

Rohstoffbedingt kann es zu geringen Einschlüssen von Bast- und Naturfasern kommen. Häufig treten diese nach Witterung und durch die Wasseraufnahme des Holzwerkstoffs an der Oberfläche auf. Bei normaler Benutzung der Terrasse verschwinden die Einschlüsse mit der Zeit weitestgehend wieder. Werden sie als störend empfunden, können sie auch mechanisch entfernt werden. Eine Schädigung des Produkts tritt nicht ein.

Einfach mit Wasser reinigen

Das Wetter kann man bekanntlich nicht beeinflussen. Wasserränder bei Niederschlag oder Ränder mit Staubablagerungen sind die natürliche Folge. Diese treten besonders häufig im Übergangsbereich von Überdachungen oder auf Freiflächen auf. Ganz vermeiden lassen sich die Ränder leider nicht – sie sind jedoch mit klarem Wasser ganz einfach zu beseitigen! Eine regelmäßige Reinigung und Pflege der Flächen wirkt vorbeugend gegen neue Wasserflecken und reduziert das Auftreten mit der Zeit.

Tipps zur richtigen Terrassenpflege

Nach dem Aufbau einer Terrasse sollte eine Erstreinigung des Decks durchgeführt werden, um Produktionsstäube abzuwaschen. Eine anschließende regelmäßige Pflege minimiert dauerhafte Ablagerungen wie Pollen, Stäube oder die Ansiedlung organischer Substanzen. Wir empfehlen, die Terrasse mindestens 2x jährlich (und bei Bedarf auch häufiger) gründlich zu reinigen. Die Außentemperatur sollte dabei mindestens 15 °C betragen. Unsere Empfehlung: Ein Gefälle von mindestens 2% erleichtert die Terrassenpflege, da Staunässe und Wasserflecken weitgehend vermieden werden. Nur dann kann Wasser auf der Terrasse problemlos abfließen, wodurch der Selbstreinigungseffekt der Dielen ermöglicht und deren Langlebigkeit gewährleistet wird.

Gehen Sie bei der Reinigung wie folgt vor:

1. Kehren Sie trockenem, losen Schmutz vom Terrassendeck.
2. Gesamtes Terrassendeck ausreichend wässern und mindestens 15 Minuten feucht halten.
3. Das Terrassendeck mit unserem GCC Schrubber reinigen. Bei hohem Reinigungsbedarf zusätzlich mit einem Flächenreiniger mit rotierender Bürste arbeiten.
4. Gründlich mit klarem Leitungswasser abspülen und stehendes Wasser abziehen.



Kraftvolle Reinigung mit GCC Scheuerpulver

Verwenden Sie das Scheuerpulver zur gründlichen Reinigung von stark verschmutzten EasyDeck® Terrassenflächen. Es ist frei von Tensiden sowie anderen Chemikalien und es besteht keine Grundwassergefährdung. 2 kg Scheuerpulver reichen für ca. 20 m² Fläche. Empfindliche Flächen nicht bearbeiten oder vorher abkleben, nicht auf Co-extrudierten Terrassendecks verwenden.

Die Reinigung mit Scheuerpulver erfolgt zwischen Schritt 3 und 4 der Terrassenpflege. Anwendungsinformationen befinden sich auf dem Produktetikett. Für optimalen Reinigungserfolg bitte original EasyDeck® Schrubber und Stiel verwenden.

Das Sicherheitsdatenblatt sowie das Verzeichnis der Inhaltsstoffe finden Sie unter: www.novo-tech.de/service






25 Jahre
Garantie
gegen Verrottung
im Erdreich

Sichtschutzzaun/Riegelzaun Blickfang - die perfekte Abgrenzungsmöglichkeit!

Privatsphäre genießen und Akzente setzen gelingt Ihnen mit unserem EasyDeck® Zaunsystem Blickfang. Ob als Sichtschutzzaun mit GCC- oder Edelstahlriegel oder als Riegelzaun: Türen und Tore lassen sich passend integrieren, Steigungen oder Winkel aller Art werden problemlos gemeistert. Die ergänzenden Pfosten sind absolut langlebig, sodass wir Ihnen 25 Jahre gegen Verrottung im Erdreich garantieren!

Das komplette Zaunsortiment finden Sie unter: www.easydeck.de/zaun

Sichtschutzzaun



Riegelzaun



nach der Verlegung

nach 1-2 Monaten*

nach 6-8 Monaten*

* Abbildungen zeigen beispielhaft die lieferbaren Farben und ihre natürliche Farbbreitung

Impressum



Herausgeber:
NOVO-TECH Trading GmbH & Co. KG,
Siemensstraße 31, 06449 Aschersleben, Germany

Konzeption/Gestaltung/Layout/Bilder:
FULLHAUS GmbH, Regensburg

Änderungen vorbehalten.
Für Druckfehler wird keine Haftung übernommen.
**Farben und Grafiken können drucktechnisch
bedingt vom Original abweichen.**

Stand: 11. November 2021 // 1. Version



EasyDeck[®]
Made in Germany